



Unió General de Treballadors  
de Catalunya

# L'ATUR DELS MAJORS DE 45 ANYS

TERRES DE LLEIDA

Febrer 2015



## INTRODUCCIÓ

Les persones majors de 45 anys en situació d'atur és un del col·lectius que a la UGT de Catalunya ens preocupa especialment perquè tenen unes característiques a tenir molt en compte i que juguen en contra d'aquestes persones a l'hora de reinserir-se en el mercat de treball:

1. Les persones més grans de 45 anys, quan es queden sense feina tenen més probabilitats de convertir-se en desocupades de llarga durada que les persones menors de 25 anys o les persones de 25 a 44 anys.
2. La pèrdua del treball en les persones majors de 45 anys té conseqüències més importants a efectes de la seva jubilació, ja que encara els hi falta molts anys de cotització a la seguretat social, imprescindibles pel càlcul de la pensió.
3. Les persones majors de 45 anys s'estan veient expulsades d'un mercat de treball que evoluciona permanentment i que els demana una gran capacitat de polivalència i d'adaptació, així com la incorporació de noves tecnologies al desenvolupament de les tasques laborals que realitzen quotidianament.
4. Les persones de menys edat amb més formació i sobretot disposats a acceptar unes condicions laborals més precàries són un handicap per les persones majors de 45 anys, que tenen com a principal bagatge la seva experiència acumulada, però també més responsabilitats adquirides.

Tots aquests trets diferenciadors agreuja de manera considerable la situació d'una persona major de 45 anys que perd la seva feina en l'actualitat.

A continuació presentem:

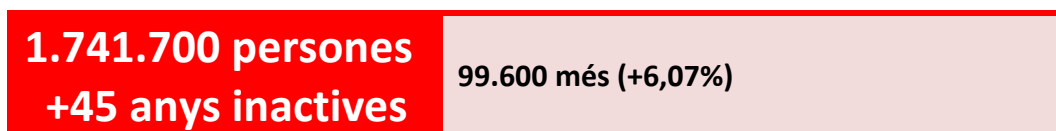
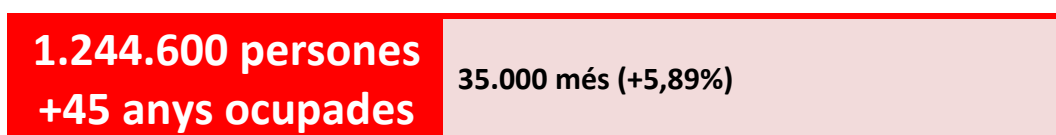
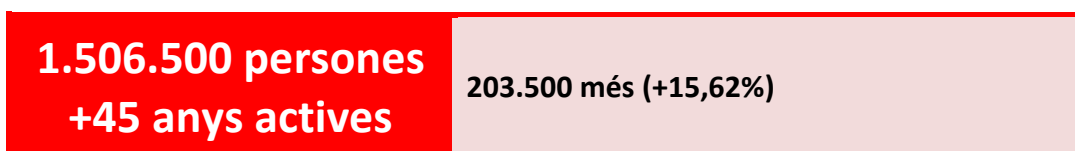
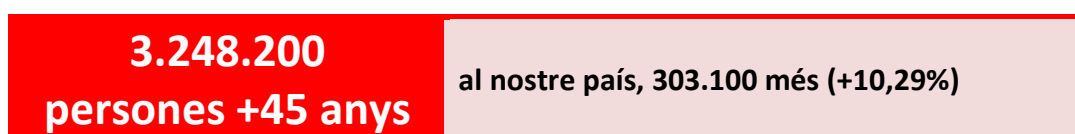
- Una anàlisi de l'increment de l'atur entre les persones majors de 45 anys des de l'inici de la crisi.
- El perfil actual de les persones majors de 45 anys en situació d'atur.
- Propostes de la UGT de Catalunya per a millorar la situació d'aquest col·lectiu.
- Les principals dades de l'atur de les persones majors de 45 anys a nivell provincial.



## LA POBLACIÓ DE MÉS DE 45 ANYS

### DADES GENERALS - CATALUNYA

Font: Elaboració pròpia a partir de les dades de l'EPA (4t trim 2014 en comparació del 4r trim 2008)



<b>Taxa d'Activitat</b> <b>46,38%</b>	2,14 p. p. més (44,24%)
<b>Taxa d'Ocupació</b> <b>38,32%</b>	2,75 p.p. menys (41,07%)
<b>Taxa d'Atur</b> <b>17,38%</b>	10,21 p.p. més (7,17%)
<b>Representen el</b> <b>34,61% de l'atur</b> <b>total</b>	14,53 p.p. més (20,08%)



## EL PERFIL DE L'ATUR DE LES PERSONES MAJORS DE 45 ANYS A LES TERRES DE LLEIDA. DESEMBRE 2014

Font: Elaboració pròpia a partir de les dades de l'atur registrat, desembre 2014

### PUNT DE PARTIDA:

**44,20%**

de l'atur registrat són majors de 45 anys

**12.831 persones**

### SEGONS EL GÈNERE:

**És un home (54,03%)**

Edat	desembre de 2014		
	Home	Dona	Total
De 45 a 54	4.112	3.379	7.491
De 55 a 64	2.821	2.519	5.340
Total >45	6.933	5.898	12.831
% sobre el total	54,03%	45,97%	

### SEGONS L'EDAT:

**El 30,46% tenen entre 45 i 49 anys**

**El 27,92% tenen entre 50 i 54 anys**

**El 25,51% tenen entre 55 i 59 anys**

Edat	desembre de 2014	
	Total	%
De 45 a 49	3.908	30,46%
De 50 a 54	3.583	27,92%
De 55 a 59	3.273	25,51%
De 60 a 64	2.067	16,11%
Total	12.831	100,00%

Si reduïm les franges,

- El **58,38%** tindrien **de 45 a 54 anys**, sobre el total de majors de 45 anys.



- El 41,62% tindrien de 55 a 60 anys, sobre el total de majors de 45 anys.

## SEGONS LA NACIONALITAT:

Tenen nacionalitat espanyola (75,82%)

desembre de 2014					
Edat	Comunitari espanyol	Comunitari no espanyol	No comunitari	Sense nacionalitat	Total
De 45 a 49	2.491	534	883	0	3.908
De 50 a 54	2.629	319	635	0	3.583
De 55 a 59	2.760	229	283	1	3.273
De 60 a 64	1.848	90	129	0	2.067
<b>Total &gt;45</b>	<b>9.728</b>	<b>1.172</b>	<b>1.930</b>	<b>1</b>	<b>12.831</b>
%	<b>75,82%</b>	<b>9,13%</b>	<b>15,04%</b>	<b>0,01%</b>	<b>100,00%</b>

## SEGONS EL NIVELL FORMATIU:

El 60,36% té el Graduat Escolar o Graduat en ESO

El 11,95% no té estudis o no ha acabat els estudis primaris

El 86,77% té un nivell formatiu màxim de Graduat Escolar o en ESO

desembre de 2014								
Edat	Sense estudis / Estudis primaris incomplets	Estudis primaris complets	Graduat Escolar/ Graduat en ESO	Programes de formació professional - Estudis secundaris	Tècnics professionals superiors - Estudis post-secondaris	Estudis Universitaris	Altres estudis post-secondaris	Total
De 45 a 49	549	450	2.225	301	197	183	3	3.908
De 50 a 54	459	471	2.122	259	144	127	1	3.583
De 55 a 59	321	523	2.146	119	52	112	0	3.273
De 60 a 64	204	412	1.252	79	37	83	0	2.067
<b>Total &gt;45</b>	<b>1.533</b>	<b>1.856</b>	<b>7.745</b>	<b>758</b>	<b>430</b>	<b>505</b>	<b>4</b>	<b>12.831</b>
%	<b>11,95%</b>	<b>14,46%</b>	<b>60,36%</b>	<b>5,91%</b>	<b>3,35%</b>	<b>3,94%</b>	<b>0,03%</b>	<b>100,00%</b>



## SEGONS EL SECTOR D'ACTIVITAT ECONÒMICA:

Provenen del sector Serveis (56,53%)

desembre de 2014						
Edat	Agricultura	Indústria	Construcció	Serveis	Sense ocupació anterior	Total
De 45 a 49	663	377	510	2.250	108	3.908
De 50 a 54	481	416	527	2.045	114	3.583
De 55 a 59	352	536	509	1.795	81	3.273
De 60 a 64	169	407	286	1.163	42	2.067
<b>Total &gt;45 anys</b>	<b>1.665</b>	<b>1.736</b>	<b>1.832</b>	<b>7.253</b>	<b>345</b>	<b>12.831</b>
%	12,98%	13,53%	14,28%	56,53%	2,69%	100,00%

## SEGONS LA SECCIÓ D'ACTIVITAT ECONÒMICA:

El 58,02% del total prové del comerç, de la construcció, de l'agricultura, ramaderia i pesca i de la indústria manufacturera

Un 2,69% (345 persones majors de 45 anys) no tenen ocupació anterior

Desembre 2014						
Secció d'activitat econòmica	De 45 a 49	De 50 a 54	De 55 a 59	De 60 a 64	Total	%
A Agricultura, ramaderia i pesca	663	481	352	169	1.665	12,98%
B Indústries extractives	5	12	13	12	42	0,33%
C Indústries manufactureres	352	381	502	350	1.585	12,35%
D Energia elèctrica i gas	2	4	6	27	39	0,30%
E Aigua, sanejament i gestió de residus	18	19	15	18	70	0,55%
F Construcció	510	527	509	286	1.832	14,28%
G Comerç a l'engròs i al detall	782	649	573	358	2.362	18,41%
H Transport i emmagatzematge	120	117	102	75	414	3,23%
I Hostaleria	296	285	252	172	1.005	7,83%
J Informació i comunicacions	34	34	23	25	116	0,90%
K Activitats financeres i d'assegurances	13	21	81	21	136	1,06%
L Activitats immobiliàries	10	13	15	11	49	0,38%
M Activitats professionals i tècniques	100	85	96	60	341	2,66%



N	Activitats administratives i auxiliars	420	384	249	159	1.212	9,45%
O	Adm. pública, Defensa i SS obligatòria	170	146	106	67	489	3,81%
P	Educació	30	44	35	26	135	1,05%
Q	Activitats sanitàries i serveis socials	142	128	135	95	500	3,90%
R	Activitats artístiques i d'entreteniment	38	25	29	15	107	0,83%
S	Altres serveis	68	72	55	60	255	1,99%
T	Activitats de les llars	27	42	44	19	132	1,03%
U	Organismes extraterritorials	0	0	0	0	0	0,00%
SA	Sense ocupació anterior	108	114	81	42	345	2,69%
<b>Total &gt;45 anys</b>		<b>3.908</b>	<b>3.583</b>	<b>3.273</b>	<b>2.067</b>	<b>12.831</b>	<b>100,00%</b>

## SEGONS EL GRAN GRUP D'OCUPACIÓ:

Desenvolupen una ocupació elemental (31,79%)

Destaca també el 17,45% provinent de treballs relacionats amb treballs artesans, indústria i construcció i el 16,55% relacionat amb la restauració i les vendes

desembre de 2014

Edat	Ocupacions militars	Directors i gerents	Professionals científics i intel·lectuals	Tècnics i professionals de suport	Empleats oficina comptables i administratius	Treballadors restauració, personals i venedors	Treballadors act. agrícoles, ramaders i pesqueres	Artesans, treballadors indústries i construcció	Operadors instal·lacions i màquines, i muntadors	Ocupacions elementals
De 45 a 49	1	29	131	230	355	557	180	698	347	1.380
De 50 a 54	0	43	104	231	283	564	113	603	404	1.238
De 55 a 59	0	59	76	255	285	569	81	602	410	936
De 60 a 64	0	39	53	156	190	434	47	336	287	525
<b>Total &gt;45</b>	<b>1</b>	<b>170</b>	<b>364</b>	<b>872</b>	<b>1.113</b>	<b>2.124</b>	<b>421</b>	<b>2.239</b>	<b>1.448</b>	<b>4.079</b>
<b>%</b>	<b>0,01%</b>	<b>1,32%</b>	<b>2,84%</b>	<b>6,80%</b>	<b>8,67%</b>	<b>16,55%</b>	<b>3,28%</b>	<b>17,45%</b>	<b>11,29%</b>	<b>31,79%</b>





## SEGONS EL TEMPS DE DURADA DE LA DEMANDA:

El 53,66% són persones amb atur de llarga durada (més d'un any)

Gairebé el 36%, 4.608 persones, presenten un atur de molt llarga durada (més de dos anys)

De l'atur de llarga durada, gairebé el 66,93% ho són de molt llarga durada

desembre de 2014			
Edat	Fins a 12 mesos	Més de 12 mesos	Total
De 45 a 49	2.362	1.546	3.908
De 50 a 54	1.822	1.761	3.583
De 55 a 59	1.174	2.099	3.273
De 60 a 64	588	1.479	2.067
<b>Total &gt;45</b>	<b>5.946</b>	<b>6.885</b>	<b>12.831</b>
%	46,34%	53,66%	

## SEGONS LA PRESTACIÓ PER DESOCUPACIÓ:

Novembre 2014				
Edat	Contributiva	Assistencial	Renda Activa d'Inserció	Total
De 45 a 54	2.136	1.324	969	4.429
De 55 a 64	1.408	2.506	327	4.241
<b>Total &gt;45</b>	<b>3.544</b>	<b>3.830</b>	<b>1.296</b>	<b>8.670</b>
%	40,88%	44,18%	14,95%	100,00%

La taxa de cobertura de la prestació per desocupació del total de desocupats a Lleida del mes de novembre era del 63,37%.

En el cas dels majors de 45 anys aquesta taxa de cobertura s'incrementa fins el 67,86%, però si ho analitzem en franges d'edat, observem que:



- **De 45 a 54 anys**, la taxa de cobertura és del **59,67%**, inferior a la taxa general.
- **De 55 a 64 anys**, la taxa de cobertura és del **79,21%**. Hem de tenir en compte que aquesta franja inclou les persones que cobren la prestació per majors de 55 anys fins a l'edat de jubilació.

En aquest sentit:

- 4.107 lleidatans majors de 45 anys registrats a les OTG no cobren prestació ni subsidi.
- El 40,33% de les persones entre 45 i 54 anys aturades no cobren prestació per desocupació: 2.994 persones.
- El 20,73% de les persones majors de 55 anys no cobren prestació per desocupació: 1.113 persones.

Pel que fa al **tipus de prestació**:

- El 59,12% dels majors de 45 anys amb dret a prestació, reben una prestació assistencial o la renda activa d'inserció, d'una quantia mitjana de 426 euros.
- Si analitzem les franges d'edat:
  - Gairebé el 51,77% de les persones entre 45 i 54 anys amb dret a prestació, reben una prestació assistencial o la renda activa d'inserció.
  - El 66,80% de les persones majors de 55 anys amb dret a prestació, reben una prestació assistencial o la renda activa d'inserció.



**El perfil de l'atur de les persones majors de 45 anys a les Terres de Lleida (desembre 2014) és:**

- Home
- de 45 a 54 anys
- amb una formació màxima de graduat escolar
- amb nacionalitat espanyola
- provinent del sector serveis
- que ha desenvolupat ocupacions elementals
- que porta més d'un any a l'atur
- que cobra una prestació no contributiva (426 euros)



## REIVINDICACIONS DE LA UGT DE CATALUNYA

Davant la situació de les persones majors de 45 anys en situació d'atur, des de la UGT de Catalunya reclamem:

- La posada en pràctica un **dispositiu d'emergència** per part del SOC que intenti evitar que les persones que es troben en situació de desocupació, de manera especial aquelles majors de 45 anys, arribin a assolir un atur de molt llarga durada. Aquest dispositiu ha de contenir accions d'informació, orientació, formació i acompanyament a la inserció laboral.
- Promoure els **programes de formació-treball** adreçats específicament al col·lectiu de persones majors de 45 anys i en situació d'atur de molt llarga durada, com a instrument per augmentar la seva ocupabilitat i apropar-los novament al mercat de laboral.
- **Garantir la cobertura social** a aquelles persones que ja han exhaurit les prestacions per desocupació.
- **Agilitzar el sistema d'acreditacions de competències professionals** adquirides mitjançant l'experiència laboral i vies no formals, i **convalidacions** de titulacions que reconeixin coneixements adquirits.
- **Apostar per un sistema de formació al llarg de tota la vida**, com a element imprescindible per aconseguir que les persones treballadores desenvolupin les seves capacitats professionals, facilitant-los l'adaptació a les noves situacions que es puguin trobar al mercat de treball actual.

